



CLAUSTRAS



www.gypass.fr



Nous souhaitons aménager notre jardin avec élégance, en créant des espaces avec différentes ambiances.

GYPASS nous a conseillé judicieusement des claustras composés de panneaux en verre*, qui permettent de bénéficier d'une belle luminosité tout en préservant l'intimité des personnes. L'aspect esthétique a été particulièrement soigné : les claustras offrent de jolis effets de transparence et de lumière. Et à la nuit tombée, l'éclairage à LED intégré dans les montants apporte une agréable source lumineuse pour prolonger la soirée à l'extérieur.

Amélie - La Rochelle

* Côté sécurité, GYPASS utilise un vitrage trempé de 8 mm d'épaisseur, 5 fois plus résistant qu'un verre ordinaire offrant une protection renforcée des personnes en cas de bris (norme EN 1250).

UNE CONCEPTION À LA CARTE

Les claustras GYPASS se composent de 2 à 4 panneaux selon la hauteur souhaitée (de 900 mm à 1800 mm) et sont disponibles en 2 largeurs : 900 et 1800 mm (largeur ajustable à vos mesures lors de la pose).

Chaque poteau dispose d'emplacements répartis sur chacun des côtés afin de recevoir les différents panneaux qui composent le claustra. Cette conception astucieuse permet de construire facilement des lignes droites ou des angles à 90 degrés.

Le système de fixation au sol, par scellement ou sur platine, a été étudié pour s'adapter sur tous types de terrain. Possibilité d'installation sur muret et couvertine.

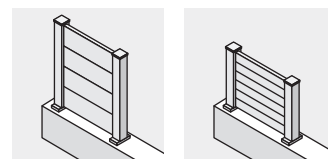
58 couleurs thermolaquées labellisées Qualimarine et Qualicoat classe 2. Couleurs personnalisables sur demande. Éclairage LED intégré dans les poteaux.



LA VRAIE BONNE IDÉE !

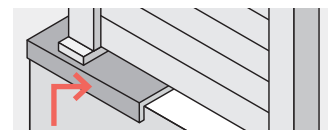
Vous rêvez d'harmoniser l'extérieur de votre propriété à vos claustras ?

GYPASS s'adapte à vos espaces, quels que soient vos projets. Installer des claustras sur un muret avec ou sans couvertine est désormais réalisable pour apporter votre touche personnelle !



Claustra sur muret

Clôture-claustra sur muret



Couvertine

« S'adapter à vos espaces, c'est notre métier, notre culture, notre passion. »

Grâce à nos claustras, créez des ambiances qui vous ressemblent, pour être aussi bien chez soi à l'intérieur qu'à l'extérieur.


Qu'il s'agisse de délimiter un espace, redessiner des volumes, se protéger du vent ou créer de l'intimité... Le claustra s'impose en matière d'aménagement extérieur et devient même un élément décoratif à part entière.





4

NOUVEAU



7



6



LÉGENDES :

- 1. VOLUBILIS**
2/3 vitrés (verre trempé 8 mm clair et dépoli) et 1/3 plein.
- 2. LINAIRE**
Verre trempé 8 mm clair et dépoli.
- 3. CLAIRE-VOIE**
Éclairage LED intégré.
- 4. ORYSA**
- 5. NOUVEAU MAESTRIA**
Clôture-claustre ajourée ou pleine, lames de 200 mm et couverture.
- 6. CLAUSTRAS 4 PANNEAUX**
(panneaux ajourés décor **AFFINE**) et **PARAVENT DÉCOR DESIGN 2**.
- 7. GALÉGA**
1/2 vitré (verre trempé 8 mm clair et dépoli) et 1/2 plein.



GUIDE TECHNIQUE CLAUSTRAS

LES +



UNE CONCEPTION ASTUCIEUSE

Chaque poteau dispose d'emplacements répartis sur chacun des côtés afin de recevoir les différents panneaux qui composent le claustra.
Une conception astucieuse qui permet de construire facilement des lignes droites ou des angles à 90 degrés. La largeur des claustras s'ajuste à vos mesures lors de la pose.



UNE PERSONNALISATION SANS LIMITE

Pour une plus grande intimité, la gamme de claustras se complète de paravents 100 % occultant, proposés avec ou sans motif.



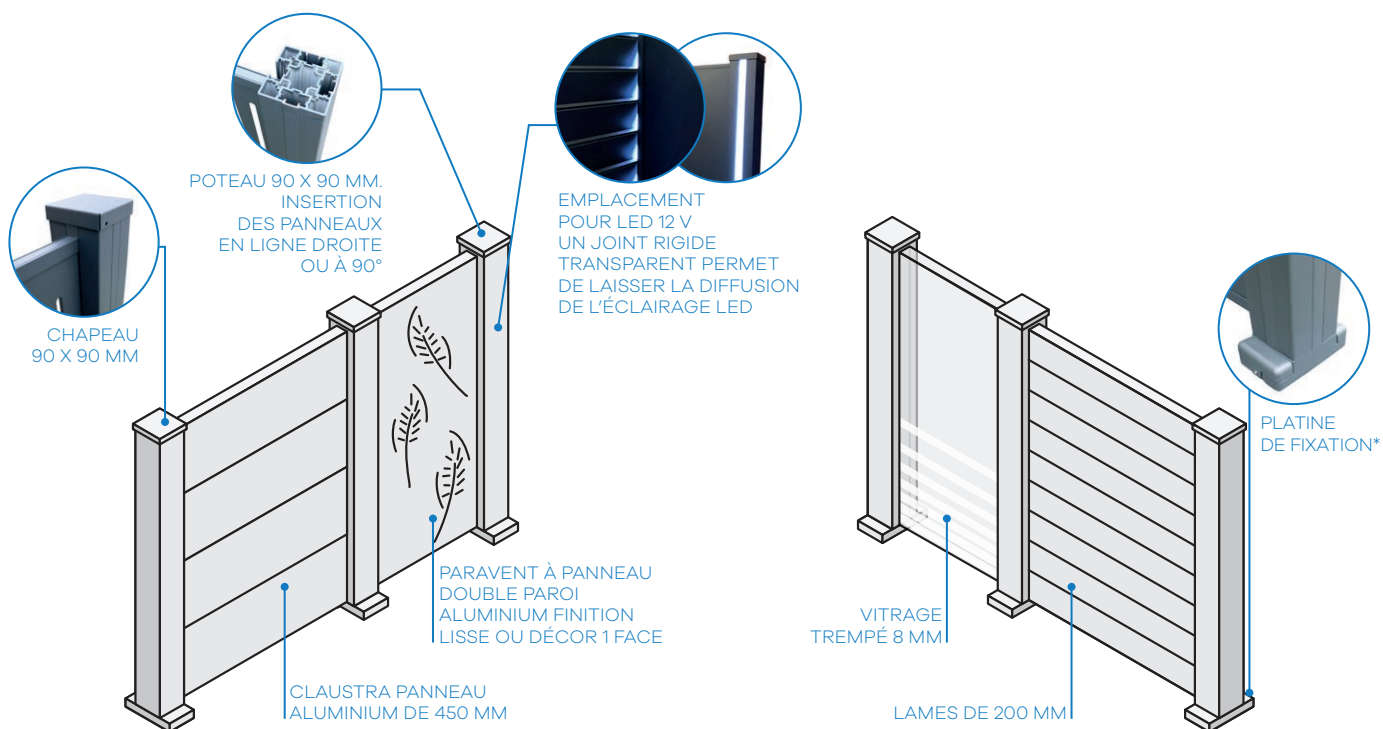
UN ÉCLAIRAGE INTÉGRÉ

Éclairage LED en option pour créer des ambiances et profiter de son espace extérieur jusqu'au bout de la nuit.



UNE RÉSISTANCE À TOUTE ÉPREUVE

Un système de fixation au sol, à sceller et sur platine.




| CARACTÉRISTIQUES (EN MM) | CLAUSTRA | | | PARAVENT | CLAUSTRA VITRÉ | | PARAVENT VITRÉ | | |
|----------------------------------|-----------------------------------|-------------|-------------|----------------|-------------------------|------------------------|-------------------|---------|--|
| | 2 PANNEAUX | 3 PANNEAUX | 4 PANNEAUX | 100% OCCULTANT | 2/3 VITRÉS ET 1/3 PLEIN | 1/2 VITRÉ ET 1/2 PLEIN | ENTIÈREMENT VITRÉ | | |
| HAUTEUR | 900 | 1350 | 1800 | 1800 | 1350 | 1800 | 1800 | | |
| LARGEUR | 900 ou 1800 | 900 ou 1800 | 900 ou 1800 | 900 | 900 ou 1800 | 900 ou 1800 | 900 | | |
| | CLÔTURE-CLAUSTRA MAESTRIA PLEINE | | | | | | | | |
| | 2 LAMES | 3 LAMES | 4 LAMES | 5 LAMES | 6 LAMES | 7 LAMES | 8 LAMES | 9 LAMES | |
| HAUTEUR | 455 | 655 | 855 | 1055 | 1255 | 1455 | 1655 | 1855 | |
| LARGEUR MAX. (ENTRAXE POTEAU) | 2500 | 2500 | 2500 | 2500 | 2500 | 2500 | 1800 | 1800 | |
| | CLÔTURE-CLAUSTRA MAESTRIA AJOURÉE | | | | | | | | |
| | 2 LAMES | 3 LAMES | 4 LAMES | 5 LAMES | 6 LAMES | 7 LAMES | | | |
| HAUTEUR | 505 | 755 | 1005 | 1255 | 1505 | 1755 | | | |
| LARGEUR MAX. (ENTRAXE POTEAU) | 2500 | 2500 | 2500 | 2500 | 2500 | 2500 | | | |

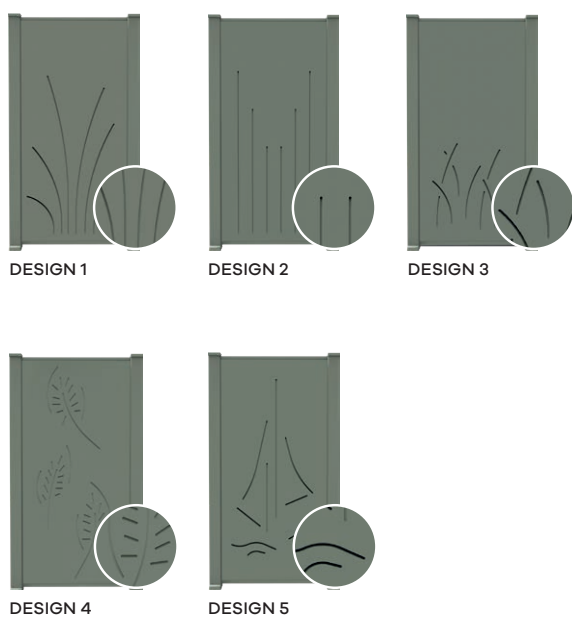
* Selon l'environnement la fixation peut être par scellement.

GUIDE DE CHOIX NOS MODÈLES


CLAUSTRAS PLEINS, AJOURÉS OU À CLAIRES-VOIE




PARAVENTS OCCULTANTS RAINURÉS




NOUVEAU CLAUSTRAS ET PARAVENTS VITRÉS



NOUVEAU CLÔTURES-CLAUSTRAS MAESTRIA AJOURÉES



NOUVEAU CLÔTURES-CLAUSTRAS MAESTRIA PLEINES





DÉCOUVREZ LA TRANQUILLITÉ AVEC LE PASS GYPASS



GYPASS vous accompagne à chaque étape de votre projet d'aménagement. Un installateur agréé vous conseille et établit un cahier des charges de votre future installation. Il vous fournira une étude gratuite : devis détaillé, croquis ainsi que les informations techniques de votre projet d'aménagement.



PRODUITS SUR-MESURE

Claustras en aluminium, un matériau robuste, léger et facile d'entretien. Verre trempé 8 mm conforme à la norme EN 1250 pour les claustras vitrés. Support de fixation choisi en fonction de l'environnement. **GYPASS** s'adapte à toutes vos demandes pour concevoir la solution qui vous conviendra le mieux.



CONÇUS & FABRIQUÉS EN FRANCE

Depuis plus de 25 ans, **GYPASS** conçoit et fabrique en Normandie. Nos différences : un savoir-faire artisanal conjugué à des technologies de pointe et l'engagement de tous nos collaborateurs.



GARANTIES CERTIFIÉES

L'ensemble de nos produits bénéficie d'une finition par thermolaquage, pour un rendu couleur parfait et une résistance accrue à l'épreuve du temps. Un traitement et un thermolaquage **QUALICOAT** classe 2 et **QUALIMARINE** assurent la stabilité des couleurs dans le temps. Garantie 10 ans.



LIVRAISON PAR NOS SOINS

Nos produits sont tous contrôlés avant expédition. Puis ils sont emballés et livrés par notre flotte de camion **GYPASS** : un suivi de A à Z pour toujours mieux vous satisfaire.



INSTALLATEURS AGRÉÉS

Les claustras **GYPASS** sont installés dans les règles de l'art par un professionnel agréé, pour vous garantir une longévité sans faille.

NOS GARANTIES

THERMOLAQUAGE

Garantie 10 ans Qualicoat classe 2 et Qualimarine.

COMPOSANTS

Garantie 10 ans contre toute défectuosité (hors consommables).

Garantie assujettie à un entretien préventif régulier.



VOTRE INSTALLATEUR AGRÉÉ

   www.gypass.fr

